



ТЕРРИТОРИАЛЬНЫЙ ОРГАН
ФЕДЕРАЛЬНОЙ СЛУЖБЫ
ГОСУДАРСТВЕННОЙ СТАТИСТИКИ
ПО РЕСПУБЛИКЕ САХА (ЯКУТИЯ)

ПЛАТНЫЕ УСЛУГИ НАСЕЛЕНИЮ

в январе – ноябре 2023 года

23.01.2024

СОДЕРЖАНИЕ

Платные услуги	4
Бытовые услуги	10

1

Платные услуги

ОБЪЕМ ПЛАТНЫХ УСЛУГ НАСЕЛЕНИЮ ПО ВИДАМ

январь – ноябрь 2023 года

САХА(ЯКУТИЯ)СТАТ

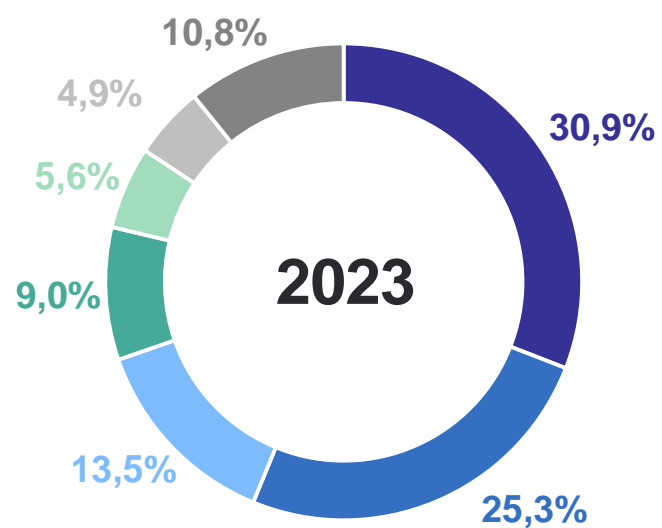
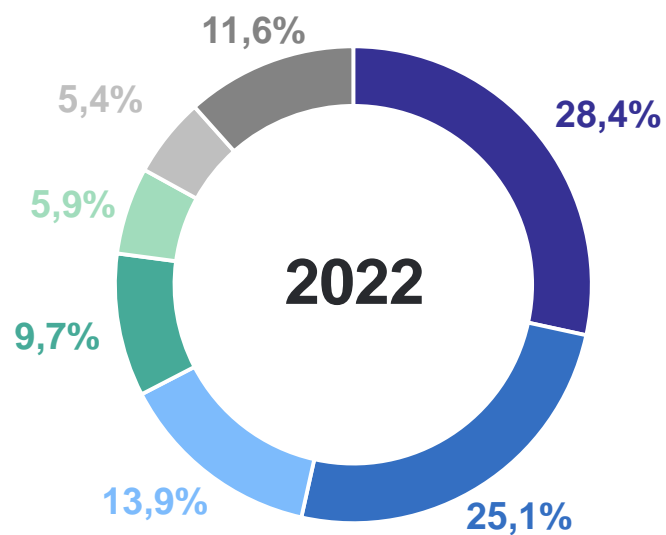
	Фактически, млн рублей		Январь – ноябрь 2023 г. к январю – ноябрю 2022 г.. в % *
	ноябрь 2023 г.	январь – ноябрь 2023 г.	
Платные услуги, всего	8 532,4	98 648,0	100,9
из них:			
Бытовые услуги	810,5	8 863,2	94,4
Транспортные услуги	1 987,8	30 523,7	104,1
Телекоммуникационные услуги	1 204,1	13 016,1	102,4
Коммунальные услуги	1 902,6	19 434,5	102,5
Медицинские услуги	539,8	4 820,2	90,2
Услуги системы образования	614,3	5 518,6	101,4

* В сопоставимых ценах.

СТРУКТУРА ОБЪЕМА ПЛАТНЫХ УСЛУГ НАСЕЛЕНИЮ

январь – ноябрь, в % к итогу

САХА(ЯКУТИЯ)СТАТ



- Транспортные услуги
- Жилищные, коммунальные
- Почтовой связи и курьерские, телекоммуникационные
- Бытовые
- Системы образования
- Медицинские
- Прочие виды услуг

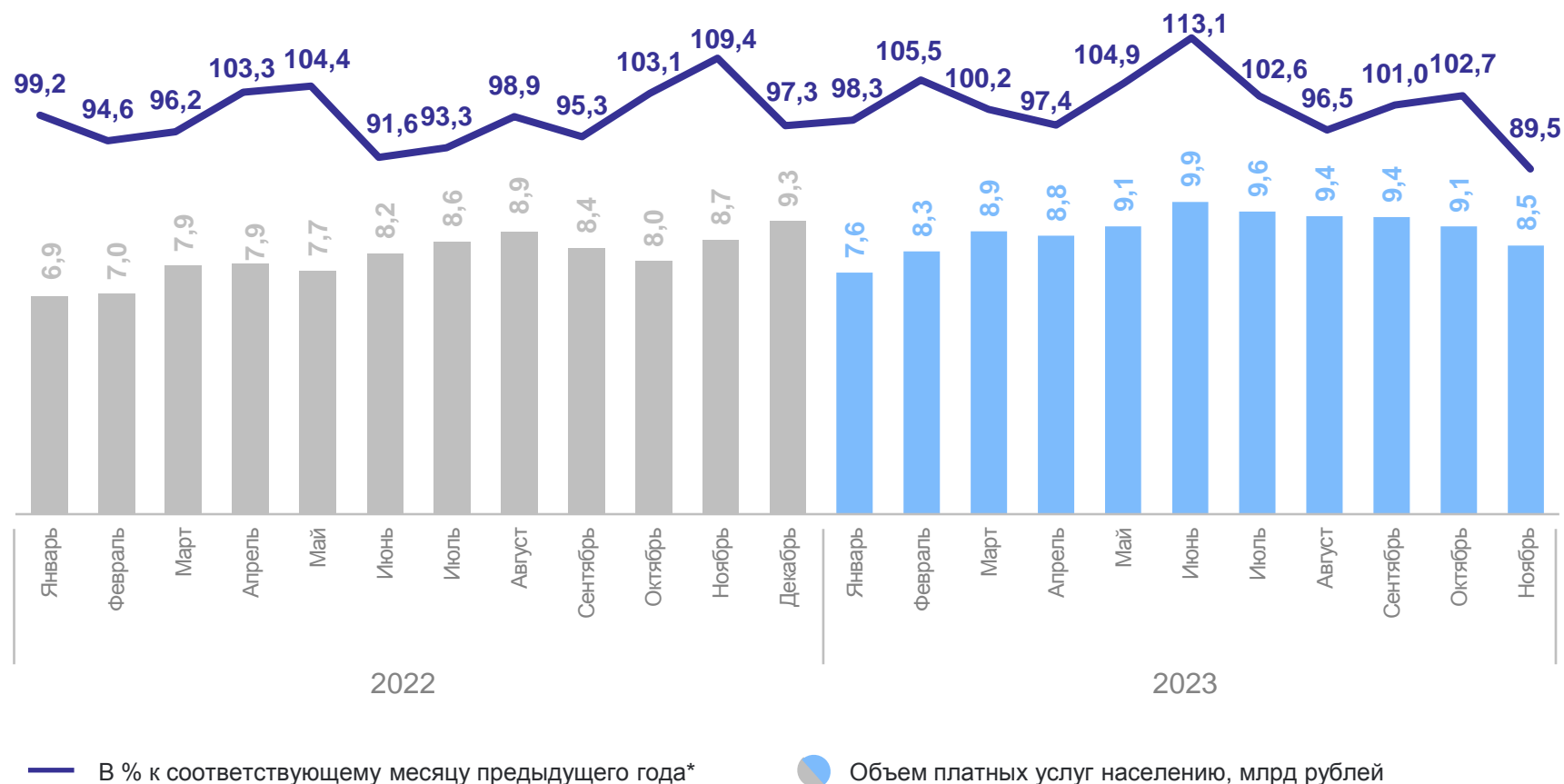
ОБЪЕМ РЕАЛИЗАЦИИ ПЛАТНЫХ УСЛУГ НАСЕЛЕНИЮ

январь – ноябрь 2023 года

САХА(ЯКУТИЯ)СТАТ

98,6
млрд рублей

100,9%
к январю – ноябрю 2022 года *



* В сопоставимых ценах.

ИНДЕКС ФИЗИЧЕСКОГО ОБЪЕМА ПЛАТНЫХ УСЛУГ НАСЕЛЕНИЮ

январь – ноябрь 2023 года в % к январю – ноябрю 2022 года*

САХА(ЯКУТИЯ)СТАТ

Значения по регионам Дальневосточного федерального округа

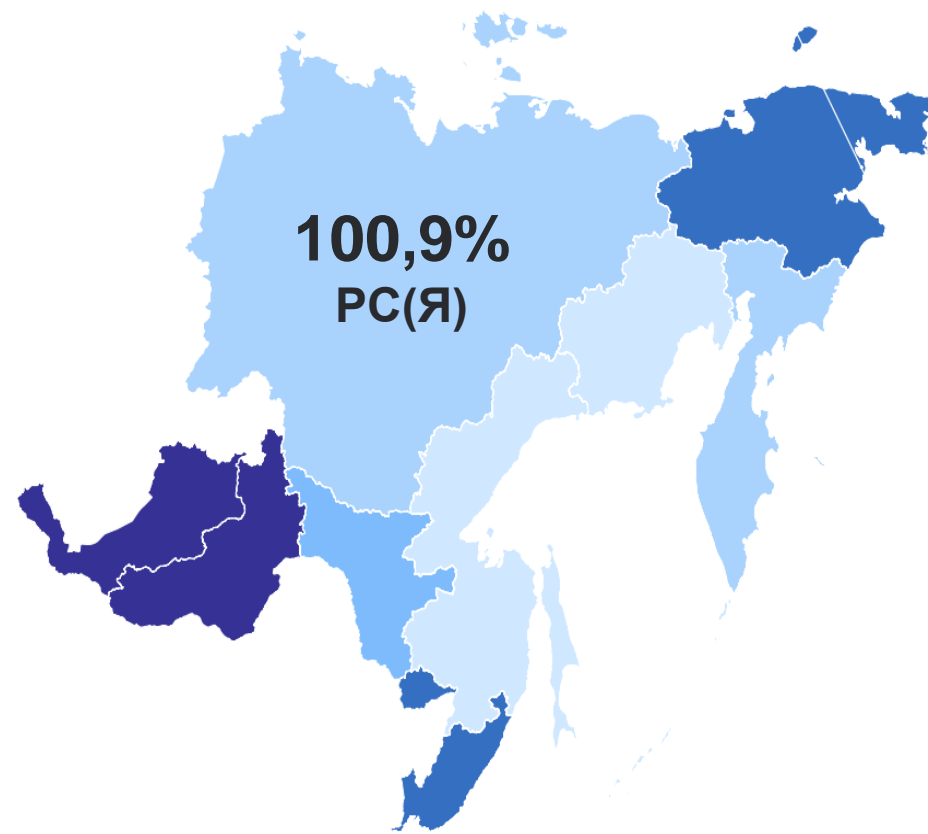


104,3%

Российская Федерация

100,9%

Дальневосточный
Федеральный округ



96,7-99,9

100,0-101,0

101,1-102,0

102,1-103,0

103,1-105,0

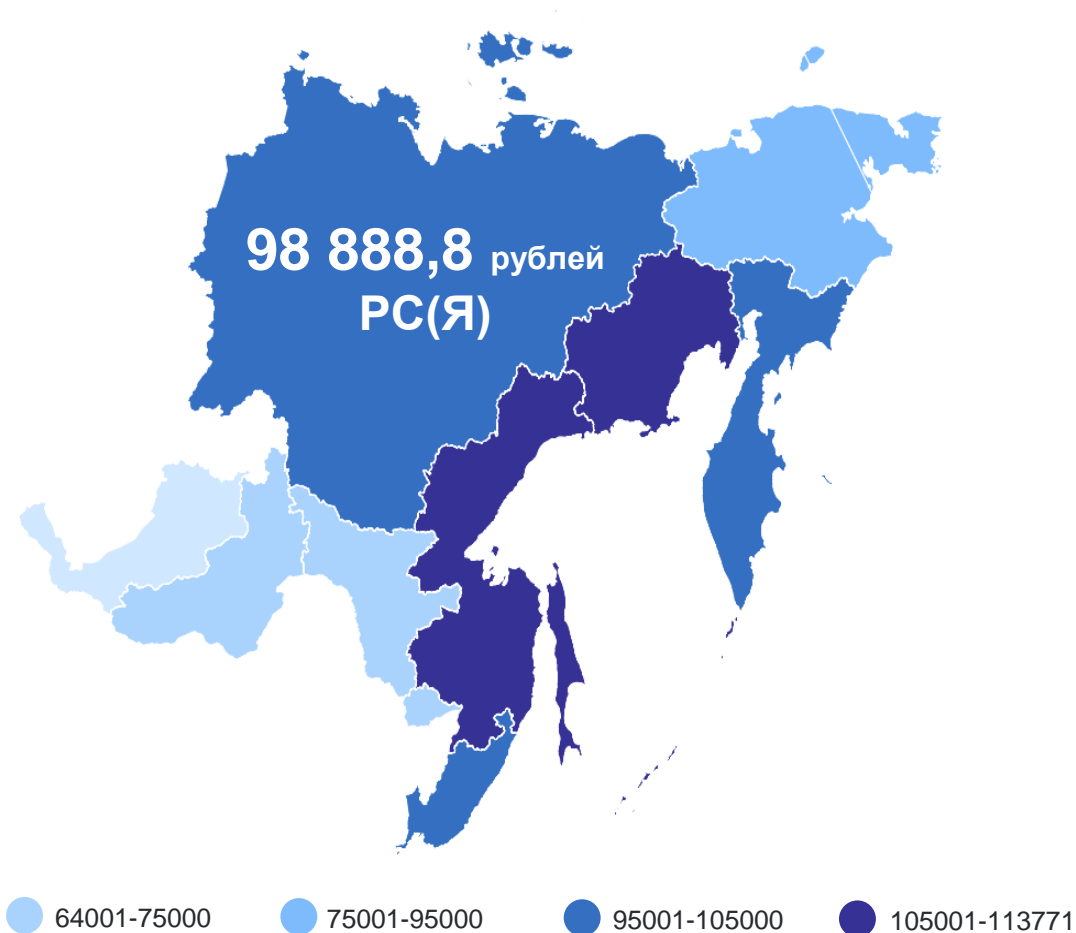
* В сопоставимых ценах.

ОБЪЕМ ПЛАТНЫХ УСЛУГ НАСЕЛЕНИЮ НА ДУШУ НАСЕЛЕНИЯ

январь – ноябрь 2023 года, рублей

САХА(ЯКУТИЯ)СТАТ

Значения по регионам Дальневосточного федерального округа



2

Бытовые услуги

ОБЪЕМ БЫТОВЫХ УСЛУГ НАСЕЛЕНИЮ ПО ВИДАМ

январь – ноябрь 2023 года

САХА(ЯКУТИЯ)СТАТ

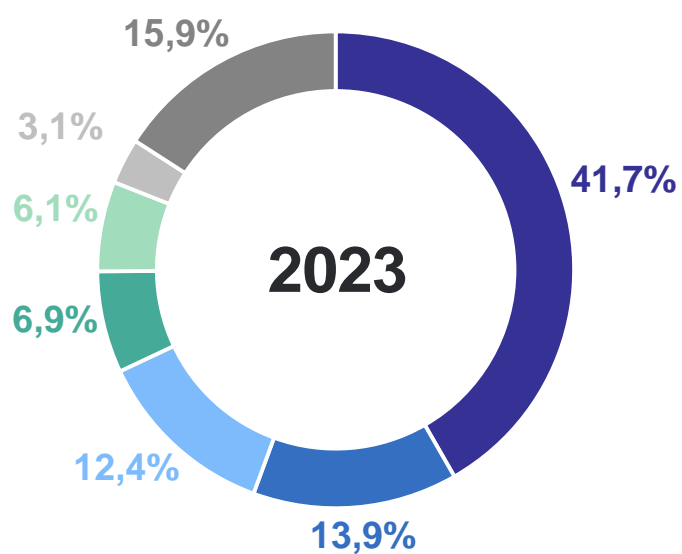
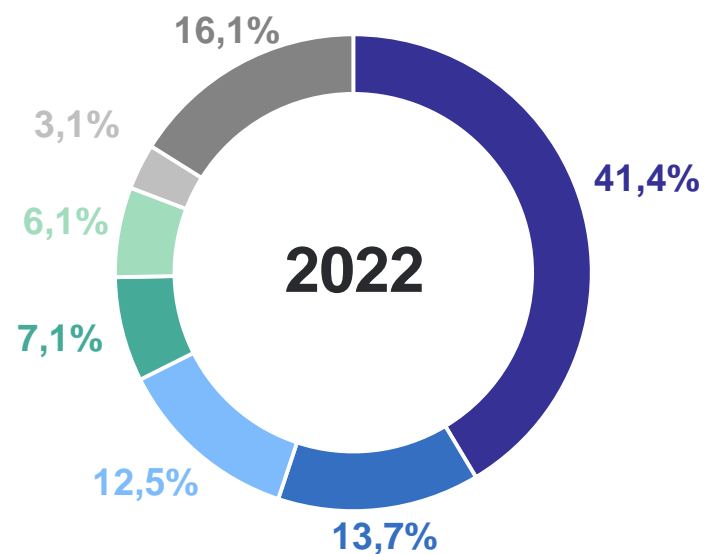
	Фактически, млн рублей		Январь – ноябрь 2023 г. к январю – ноябрю 2022 г.. в % *
	ноябрь 2023 г.	январь – ноябрь 2023 г.	
Бытовые услуги, всего	810,5	8 863,2	94,4
из них:			
Ремонт и техническое обслуживание бытовой радиоэлектронной аппаратуры, бытовых машин и приборов, ремонт и изготовление металлоизделий	55,9	614,0	97,2
Техническое обслуживание и ремонт транспортных средств, машин и оборудования	101,0	1 102,2	94,5
Ремонт и строительство жилья и других построек	335,6	3 692,5	93,1
Парикмахерские и косметические услуги	112,5	1 234,5	97,5
Ритуальные услуги	47,4	544,0	102,6

* В сопоставимых ценах.

СТРУКТУРА ОБЪЕМА БЫТОВЫХ УСЛУГ НАСЕЛЕНИЮ

январь – ноябрь, в % к итогу

САХА(ЯКУТИЯ)СТАТ



- Ремонт и строительство жилья и других построек
- Парикмахерские и косметические услуги
- Техническое обслуживание и ремонт транспортных средств, машин и оборудования
- Ремонт и техническое обслуживание бытовой аппаратуры, бытовых машин, приборов, ремонт и изготовление металлоизделий
- Ритуальные услуги
- Услуги фотоателье
- Прочие виды услуг

ОБЪЕМ РЕАЛИЗАЦИИ БЫТОВЫХ УСЛУГ НАСЕЛЕНИЮ

САХА(ЯКУТИЯ)СТАТ

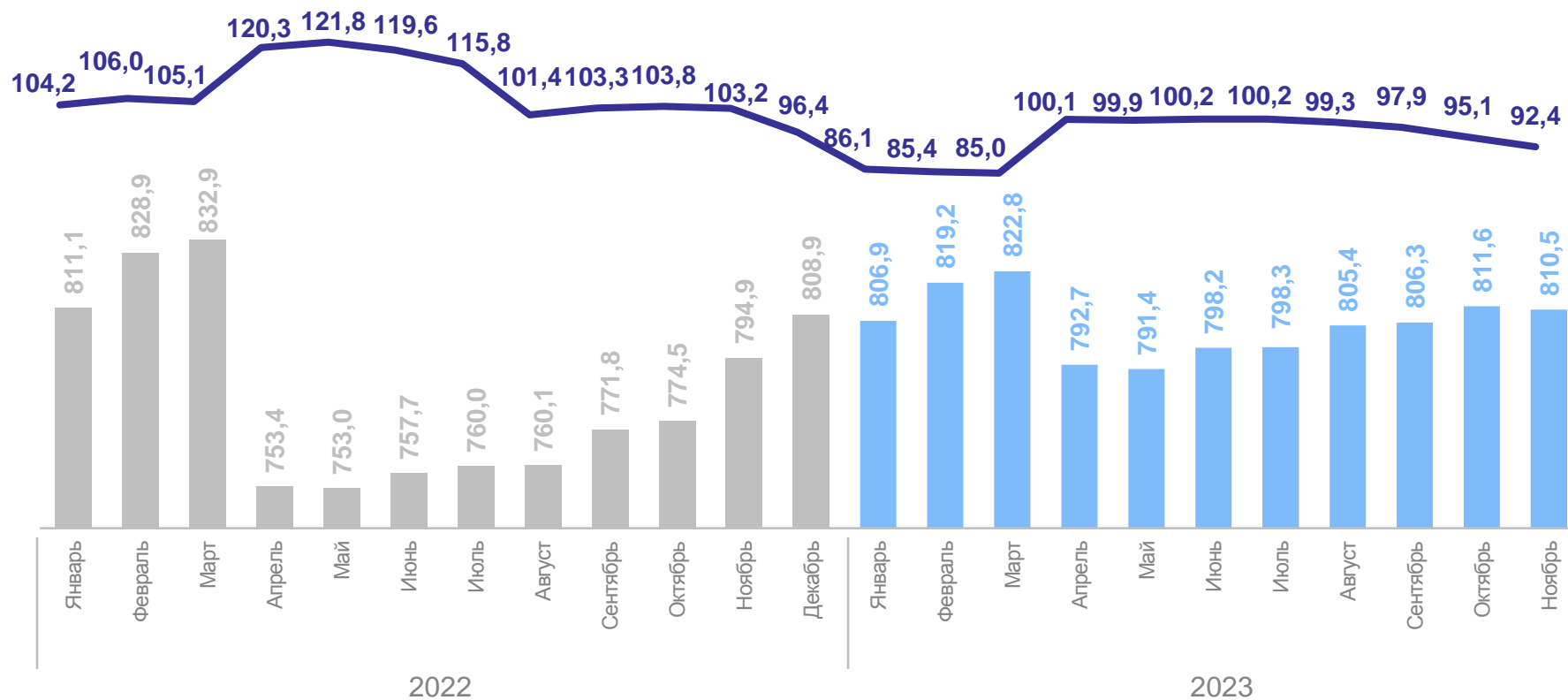
январь – ноябрь 2023 года

8 863,2

млн рублей

94,4%

к январю – ноябрю 2022 года *



— В % к соответствующему месяцу предыдущего года*

● Объем бытовых услуг населению, млн рублей

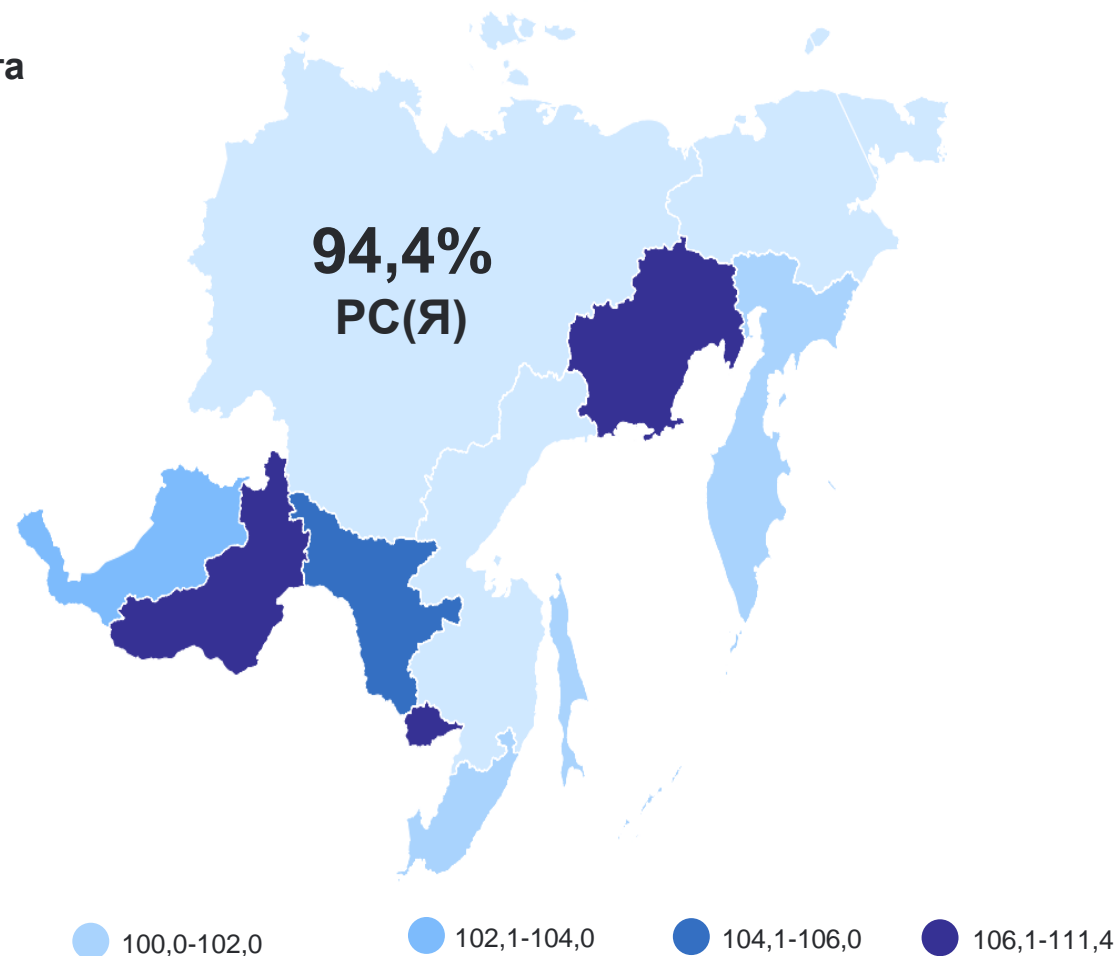
* В сопоставимых ценах.

ИНДЕКС ФИЗИЧЕСКОГО ОБЪЕМА БЫТОВЫХ УСЛУГ НАСЕЛЕНИЮ

САХА(ЯКУТИЯ)СТАТ

январь – ноябрь 2023 года в % к январю – ноябрю 2022 года*

Значения по регионам Дальневосточного федерального округа



* В сопоставимых ценах.

ОБЪЕМ БЫТОВЫХ УСЛУГ НАСЕЛЕНИЮ НА ДУШУ НАСЕЛЕНИЯ

январь – ноябрь 2023 года, рублей

САХА(ЯКУТИЯ)СТАТ

Значения по регионам Дальневосточного федерального округа

